

**บริษัท ออยุธยา อลิอันซ์ ซี.พี. ประกันชีวิต จำกัด (มหาชน)**

**เปิดเผย ณ วันที่ 29 สิงหาคม พ.ศ. 2554**

**ฐานะทางการเงินและผลการดำเนินงาน**

หน่วย : ล้านบาท

รายการ	ไตรมาสที่ 1		ไตรมาสที่ 2		ไตรมาสที่ 3	
	2554	2553	2554	2553	2554	2553
สินทรัพย์	104,017.78	95,222.45	106,421.88	95,625.22		98,779.49
หนี้สิน	98,054.61	90,319.88	100,446.02	90,504.63		93,074.18
ส่วนของผู้ถือหุ้น	5,963.17	4,902.57	5,975.86	5,120.59		5,705.31
เงินกองทุน	6,576.11	5,606.65	6,252.83	6,282.94		7,027.96
เงินกองทุนที่ต้องดำรงตามกฎหมาย	1,879.20	1,693.61	1,926.77	1,735.04		1,781.75
อัตราส่วนเงินกองทุนต่อเงินกองทุนที่ต้องดำรงตามกฎหมาย(%)	350%	331%	325%	362%		394%
รายได้	5,366.13	4,533.00	11,103.18	9,429.45		15,297.08
รายจ่าย	5,151.10	4,382.20	10,854.23	9,157.60		14,679.84
กำไร(ขาดทุน) สุทธิ	215.03	150.80	248.95	271.85		617.24
กระแสเงินสดได้มา (ใช้ไป) จากกิจกรรมดำเนินงาน	2,434.98	2,223.05	4,371.18	4,094.54		7,035.11
กระแสเงินสดได้มา (ใช้ไป) จากกิจกรรมลงทุน	(5,588.85)	(16.37)	(9,192.69)	(2,315.97)		(5,340.94)
กระแสเงินสดได้มา (ใช้ไป) จากกิจกรรมจัดหาเงิน	-	-	-	-		-
เงินสดเพิ่มขึ้น (ลดลง) สุทธิ	(3,153.87)	2,206.68	(4,821.51)	1,778.57		1,694.17

- หมายเหตุ : 1. กฎหมายกำหนดให้สัดส่วนเงินกองทุนต่อเงินกองทุนที่ต้องดำรงตามกฎหมาย ต้องไม่ต่ำกว่า 100%
2. เงินกองทุน เป็นเงินกองทุนตามราคาประเมิน ตามประกาศว่าด้วยการประเมินราคาทรัพย์สินและหนี้สินของบริษัท ซึ่งไม่อยู่ในขอบเขตการสอบทานของผู้สอบบัญชี
3. ไตรมาสที่ 1 หมายถึง ผลการดำเนินงานสะสม 3 เดือน, ไตรมาส 2 หมายถึง ผลการดำเนินงานสะสม 6 เดือน และไตรมาสที่ 3 หมายถึง ผลการดำเนินงานสะสม 9 เดือน
4. รายการกระแสเงินสดจากกิจกรรมแต่ละประเภท ให้หมายถึงกระแสเงินสดได้มา (ใช้ไป) ที่จัดทำโดยวิธีทางตรงหรือทางอ้อม

หน่วย: ล้านบาท

รายการ	ณ วันที่ 31 ธันวาคม	
	2553	2552
สินทรัพย์	101,623.26	90,744.78
หนี้สิน	95,645.62	86,118.19
ส่วนของผู้ถือหุ้น	5,977.64	4,626.59
เงินกองทุน	6,607.79	4,796.00
เงินกองทุนที่ต้องดำรงตามกฎหมาย	1,833.74	1,655.22
อัตราส่วนเงินกองทุนต่อเงินกองทุนที่ต้องดำรงตามกฎหมาย(%)	360%	290%
รายได้	21,772.42	17,819.26
รายจ่าย	21,076.70	17,820.69
กำไร(ขาดทุน) สุทธิ	695.72	(1.43)
กระแสเงินสดได้มา (ใช้ไป) จากกิจกรรมดำเนินงาน	9,697.81	7,402.04
กระแสเงินสดได้มา (ใช้ไป) จากกิจกรรมลงทุน	(8,084.98)	(6,461.99)
กระแสเงินสดได้มา (ใช้ไป) จากกิจกรรมจัดหาเงิน	-	-
เงินสดเพิ่มขึ้น (ลดลง) สุทธิ	1,612.83	940.05

หมายเหตุ : 1. กฎหมายกำหนดให้สัดส่วนเงินกองทุนต่อเงินกองทุนที่ต้องดำรงตามกฎหมาย ต้องไม่ต่ำกว่า 100%  
 2. เงินกองทุน เป็นเงินกองทุนตามราคาประเมิน ตามประกาศว่าด้วยการประเมินราคาทรัพย์สินและหนี้สินของบริษัท ซึ่งได้ผ่านการตรวจสอบของผู้สอบบัญชี

### อัตราส่วนทางการเงินที่สำคัญ (%)

อัตราส่วน	ค่ามาตรฐาน	ปี 2553	ปี 2552
อัตราส่วนสินทรัพย์ลงทุนต่อเงินสำรองประกันภัย	$\geq 100\%$	107%	105%



ตารางสัดส่วนร้อยละของเบี้ยประกันภัยแยกตามประเภทของการรับประกันภัยประจำปี 2553


หน่วย : ล้านบาท

รายการ	การประกันภัยประเภทสามัญ (Ordinary)					การประกันภัยประเภทอุตสาหกรรม (Industrial)	การประกันภัยอุบัติเหตุส่วนบุคคล (Personal Accident)	การประกันภัยประเภทกลุ่ม (Group)	รวม
	ตลอดชีพ	สะสมทรัพย์	เฉพาะกาล	อื่นๆ	รวม				
จำนวนเบี้ยประกันภัยรับโดยตรง	1,250	14,424	18	26	15,718	-	333	2,007	18,058
สัดส่วนของเบี้ยประกันภัย	7%	80%	0%	0%	87%	0%	2%	11%	100%

หมายเหตุ ข้อมูลมาจากรายงานประจำปี

ข้าพเจ้า ขอรับรองความถูกต้องของรายงานฐานะการเงินและผลการดำเนินงานทั้งหมด 3 หน้า



(นายสติเฟ่น แอน โทนี แอปเปิลยาร์ด) (นายพันรัฐชัย สัตยาภรณ์)  
 กรรมการผู้มีอำนาจลงนาม กรรมการผู้มีอำนาจลงนาม

**Ayudhya Allianz C.P. Life Public Company Limited**  
**Disclosure on August 29, 2011**

**The Financial Position And Company's Performance**

Unit: million baht

Item	Quarter 1		Quarter 2		Quarter 3	
	2011	2010	2011	2010	2011	2010
Assets	104,017.78	95,222.45	106,421.88	95,625.22		98,779.49
Liabilities	98,054.61	90,319.88	100,446.02	90,504.63		93,074.18
Total Shareholders' Equity	5,963.17	4,902.57	5,975.86	5,120.59		5,705.31
Surplus	6,576.11	5,606.65	6,252.83	6,282.94		7,027.96
Required Solvency	1,879.20	1,693.61	1,926.77	1,735.04		1,781.75
Capital Adequacy Ratio (%)	350%	331%	325%	362%		394%
Revenues	5,366.13	4,533.00	11,103.18	9,429.45		15,297.08
Expenses	5,151.10	4,382.20	10,854.23	9,157.60		14,679.84
Net Profit (Loss)	215.03	150.80	248.95	271.85		617.24
Cash Inflow (Outflow) from Operating Activities	2,434.98	2,223.05	4,371.18	4,094.54		7,035.11
Cash Inflow (Outflow) from Investing Activities	(5,588.85)	(16.37)	(9,192.69)	(2,315.97)		(5,340.94)
Cash Inflow (Outflow) from Financing Activities	-	-	-	-		-
Cash and Deposit increase (decrease)	(3,153.87)	2,206.68	(4,821.51)	1,778.57		1,694.17

- Note:
1. For legal requirement the Capital adequacy ratio shall not lower than 100%
  2. Surplus is Shareholders' Equity appraised according to the announcement of OIC was unaudited by Auditor
  3. Quarter 1 is the operation for 3 months, Quarter 2 is the operation for 6 months and Quarter 3 is the operation for 9 months
  4. Cash flow of each activity is cash inflow (outflow) by direct or indirect method

unit: million baht

Item	As of December 31	
	2010	2009
Assets	101,623.26	90,744.78
Liabilities	95,645.62	86,118.19
Total Shareholders' Equity	5,977.64	4,626.59
Surplus	6,607.79	4,796.00
Required Solvency	1,833.74	1,655.22
Capital Adequacy Ratio (%)	360%	290%
Revenues	21,772.42	17,819.26
Expenses	21,076.70	17,820.69
Net Profit (Loss)	695.72	(1.43)
Cash Inflow (Outflow) from Operating Activities	9,697.81	7,402.04
Cash Inflow (Outflow) from Investing Activities	(8,084.98)	(6,461.99)
Cash Inflow (Outflow) from Financing Activities	-	-
Cash and Deposit increase (decrease)	1,612.83	940.05

Note: 1. For legal requirement the Capital adequacy ratio shall not lower than 100%

2. Surplus is Shareholders' Equity appraised according to the announcement of OIC was audited by Auditor

#### Importance Financial Ratio (%)

Ratio	Standard	Y 2010	Y 2009
Investment Assets/Life Policy Reserve	>=100 %	107%	105%


**Gross Written Premium breakdown by type ratio for Year 2010**

unit :million baht

Item	Ordinary					Industrial	Personal Accident	Group	Total
	Whole life	Savings	Term	Other	Total				
GROSS WRITTEN PREMIUM	1,250	14,424	18	26	15,718	-	333	2,007	18,058
% of Total	7%	80%	0%	0%	87%	0%	2%	11%	100%

Note: The information comes from the Annual Statement

This to certify the correctness of the three-page Financial position and company performance.



(Mr. Stephen Anthony Appleyard)

Authorized Director



(Punchai Satayaporn)

Authorized Director